

AVUSTRALYA LKE PROFİLİ



T.C.
Ticaret Bakanlıđı
Uluslararası Anlařmalar ve Avrupa Birliđi
Genel Mdrlđ

İçindekiler

1. GENEL BİLGİLER	3
2. GENEL EKONOMİK DURUM.....	6
3. DIŞ TİCARET.....	8
4. DOĞRUDAN YABANCI YATIRIMLAR.....	11
5. TÜRKİYE ile TİCARET	14
EKLER:	17

1. GENEL BİLGİLER

Başlıca Sosyal Göstergeler

Resmi Adı	Avustralya Milletler Topluluğu
Nüfus	25.973.000 (Nisan 2023, IMF)
Dil	İngilizce
Yüzölçümü	7.686.850 km ²
Başkent	Canberra
Başlıca Şehirleri	Sydney, Melbourne, Brisbane, Perth, Adelaide
Yönetim Şekli	Federal Demokrasi
Devlet Başkanı	Birleşik Krallık Kralı III. Charles adına Genel Vali David Hurley
Para Birimi	Avustralya Doları (AUD)

Üyesi Olduğu Başlıca Uluslararası Kuruluşlar: ADB, ANZUS, APEC, ARF, ASEAN(görüşme ortağı), Australia Group, BIS, C, CP, EAS, EBRD, FAO, FATF, G-20, IAEA, IBRD, ICAO, ICC, ICRM, IDA, IEA, IFC, IFRC, IHO, ILO, IMF, IMO, IMSO, Interpol, IOC, IOM, IPU, ISO, ITSO, ITU, ITUC, MIGA, NEA, NSG, OECD, OPCW, OSCE (ortak ülke), Paris Club, PCA, PIF, SAARC (gözlemci), Sparteca, SPC, UN, UNCTAD, UNESCO, UNHCR, UNMISS, UNMIT, UNRWA, UNTSO, UNWTO, UPU, WCO, WFTU, WHO, WIPO, WMO, WTO, ZC.

Avustralya'nın taraf olduğu Serbest Ticaret Anlaşmaları ile ilgili detaylı bilgilere (<https://dfat.gov.au/trade/agreements/pages/trade-agreements.aspx>) adresinden ulaşılması mümkündür.

Coğrafi Konum

7,6 milyon kilometrekarelik yüzölçümü ile dünyanın "en büyük adası" ve "en küçük kıtası" olarak tanımlanan Avustralya'nın hiçbir ülkeyle kara sınırı bulunmamaktadır.

Arazi yapısı olarak, çoğunlukla alçak plato ve çöllerle kaplı olup, güney doğusunda verimli topraklar bulunmaktadır. Ülkenin toplam arazisinin yaklaşık % 50'si tarımsal işletmeler tarafından kullanılmaktadır.

Ülkenin en alçak yeri, deniz seviyesinden 15 metre yüksek olan Eyre Gölü, en yüksek yeri deniz seviyesinden 2.228 metre yüksek olan ve New South Wales (NSW) Eyaleti içinde yer alan Kosciusko Dağı'dır. Avustralya'da ortalama yükseklik 330 metredir.

İklim bölgelere göre farklılık göstermektedir. İç kesimler kurak ve yarı kurak, güney ve doğusu ılıman, kuzeyi tropikal iklim özellikleri göstermektedir. Sidney'in içinde bulunduğu New South Wales eyaleti nemli ve ılıman bir iklime sahiptir.

Ülkede muhtemel doğal tehlikeler olarak, kıyı bölgelerinde yaşanan fırtınalar, ciddi kuraklık, tabii su kaynaklarının yetersizliği ve mevcut tarım alanlarında görülen toprak kalitesi kaybı olarak belirtilmektedir.

Siyasi ve İdari Yapı

Ülkenin resmi adı Avustralya Milletler Topluluğu olup, Federal Demokrasi ile yönetilmektedir.

Altı tane eyalet (New South Wales, South Australia, Queensland, Tasmania, Victoria ve Western Australia) bulunmaktadır. Avustralya'da Australian Capital Territory ve Northern Territory adı altında iki özerk bölge bulunmakta, ayrıca, Ashmore, Cartier, Christmas, Cocos (Keeling), Coral Sea, Heard, McDonald ve Norfolk Adaları, ülkeye bağlı kısımları oluşturmaktadır.

Devlet Başkanı, İngiliz Kralıdır. Başbakan'ın önerisi ile Kral tarafından bir Genel Vali görevlendirilmektedir. Avustralya'da Genel Vali'nin Anayasal ve resmi görevleri de bulunmakla birlikte, ağırlıklı olarak görevi, resmi törenlerle ilgilidir.

Eyaletler / Bölgeler ve Başkentleri

EYALETLER	BAŞKENTLERİ
Victoria (VIC)	Melbourne
Western Australia (WA)	Perth
Tasmania (TAS)	Hobart
Australian Capital Territory (ACT)	Canberra
New South Wales (NSW)	Sydney
Queensland (QLD)	Brisbane
South Australia (SA)	Adelaide
ÖZERK BÖLGELER	
Northern Territory (NT)	Darwin

Yürütmede yetki, federal hükümet (Commonwealth) ile Eyalet ve Bölge Hükümetleri arasında dağılmıştır.

Federal sisteme dayalı bir idari yapı ve çok partili parlamenter demokrasi kapsamında Avustralya yasama sistemi, Queensland eyaleti hariç olmak üzere, çift meclisli eyalet parlamentoları, federal düzeyde Senato ve Temsilciler Meclisi'nden oluşmaktadır.

Avustralya'da bağımsız bir yargı bulunmaktadır. Kanun Sistemi, İngiliz "Common Law" sistemini takip etmektedir.

Nüfus ve İstihdam

Avustralya'da nüfus daha ziyade doğu ve güneydoğu kıyılarında yoğunlaşmış olup, IMF verilerine göre ülkenin nüfusu 2022 yılında 26 milyona yaklaşmıştır. Nüfusun yaklaşık üçte ikisi eyalet başkentlerinde yaşamaktadır.

İşgücünün azlığı, kıtanın büyüklüğü, çiftçilik, madencilik ve ticaret alanındaki imkanlar Avustralya'yı bir fırsatlar ülkesi haline getirmiştir. 1788'den 1970'lere kadar göçmenlerin çoğunluğu Avrupa kıtasından gelmişse de günümüzde Avustralya başta Asya olmak üzere her

kitadan göçmen almaktadır ve ulusal göçmenlik istatistiklerine göre Afrika ve Orta Doğu'dan alınan göçmen sayısı 1996 yılından bugüne yaklaşık iki kat artmıştır.

Özetle, bugün Avustralya işgücü azlığını göç yolu ile karşılamakta, göçmen konusunda belli kriterlere dayanan ama ayrımcılık gözetmeyen bir politika izlemekte, çok çeşitli ülkelerden gelen çok milletli ve çok kültürlü bir ülke konumunda bulunmaktadır.

Avustralya halkı içinde vatandaşlık hakkı kazanmış göçmenlerin rolü büyüktür. Nüfusun büyük çoğunluğu İngiliz ve İrlanda asıllıdır. Diğerleri ise; İtalyan, Yunan, Çinli, Arap, Vietnamlı, Türk ve Yerliler (Aborjinler)'dir. Ayrıca, Avustralya nüfus istatistiklerine göre göçmenlerin yanı sıra Asya'dan gelen öğrenci sayısında da bir artış gözlemlendiği açıklanmıştır. Yerlilerin oranı çok düşük seviyededir (%1,5'in altında) ve büyük bölümü Kuzey toprakları, Yeni Güney Galler, Queensland ve Batı Avustralya'nın kuzeyinde yerleşiktir.

Avustralya İstatistik Bürosu verileri Avustralya'da 2022 yılı işsizlik oranının %3,7 olduğunu açıklamıştır. Toplam işgücünün yaklaşık rakamlarla %2,6'sı tarım, ormancılık ve balıkçılık, %1,9'u madencilik, %7,5'i imalat sanayii, %8,8'i inşaat, %77,9'u hizmet sektörlerinde istihdam edilmektedir.

Doğal Kaynaklar

Ülkenin çok zengin doğal kaynakları, tarım ve imalat sanayilerinin hızla geliştirilmesinde bir lokomotif olarak kullanılmış, bu yolla ayrıca İngiltere Krallığı'na I. ve II. Dünya Savaş'ları boyunca önemli destekler sağlanmıştır.

Ülkenin, boksit, kömür, demir cevheri, bakır, kalay, altın, gümüş, uranyum, nikel, tungsten, nadir toprak metali, mineral kum, kurşun, çinko, elmas, doğal gaz ve petrol gibi çok zengin yeraltı kaynakları bulunmaktadır. Avustralya dünya kömür (GTİP No: 2701) ihracatının % 40'ını gerçekleştiren lider ülkedir.

Ülkenin uzun vadeli endişeleri arasında; kirlilik, ozon tabakasının zamanla yok oluşu, çevrenin ve bitki örtüsünün korunması ve sınırların uzunluğu dolayısıyla kıyı bölgelerinin idaresi ve korunmasındaki güçlükler gelmektedir.

2. GENEL EKONOMİK DURUM

Temel Ekonomik Göstergeler

	2021	2022	2023*	2024*	2025*	2026*	2027*	2028*
GSYİH (Cari Fiyatlar - milyar\$)	1.645,3	1.702,6	1.687,7	1.685,7	1.780,9	1.870,8	1.961,0	2.053,6
GSYİH Büyüme (Sabit Fiyatlar-%)	5,2	3,7	1,8	1,2	2,0	2,2	2,3	2,3
Kişi Başına Düşen Milli Gelir (Cari Fiyatlar - \$)	63.842	64.814	63.487	62.596	65.317	67.798	70.228	72.669
Tüketici Fiyat Enflasyonu (ort,%)	2,8	6,6	5,8	4,0	3,4	3,1	2,7	2,6
Cari İşlemler Dengesinin GSYİH'ya Oranı (%)	3,0	1,1	0,6	-0,7	-0,8	-0,8	-1,0	-0,9
İşsizliğin Toplam İşgücüne Oranı (%)	5,1	3,7	3,7	4,3	4,5	4,8	4,9	4,9
Nüfus (milyon)	25,77	26,27	26,58	26,93	27,27	27,59	27,92	28,26
Devletin Genel Toplam Borçlanmasının GSYİH'ya Oranı (%)	55,9	50,7	51,9	55,6	56,3	56,3	55,7	54,9

Kaynak: IMF

*Tahmini veriler (Ekim 2023)

1980'lerden itibaren Avustralya'nın ekonomik yapısında önemli reformlar yapılmış ve içe dönük, kapalı ve yüksek koruma oranlarının olduğu piyasa yapısından, rekabetçi ve ihracata yönelik sanayi yapısına geçiş sağlanmıştır.

Yapılan önemli reformlar arasında, gümrük vergilerinin düşürülmesi, Avustralya Doları'nın dalgalanmaya bırakılması, finans sektöründeki kısıtlayıcı tedbirlerin kaldırılması, yabancı bankalarının ülkeye girişinin liberalleştirilmesi, vergi sisteminde reform yapılması ve devlet tekelindeki pek çok işletmenin özelleştirilmesi yer almaktadır. Bunların sonucunda Avustralya ekonomisinde son 20 yıldır, sürekli ve düzenli büyüme, düşük işsizlik, kontrollü enflasyon, çok düşük kamu borcu, güçlü ve dengeli finans sistemi görülmektedir.

Avustralya ekonomisinin büyük bir bölümünü oluşturan hizmetler sektörü istihdamın da %75 kadarını kapsamaktadır. Bununla birlikte, tarım ve madencilik sektörleri de ülke ihracatında önemli yer tutmaktadır. Avustralya Kitasının doğal zenginlikleri ve yerel pazarın küçük olması ülkenin hammadde ihracatçısı olmasını gerektirmektedir.

Avustralya önemli bir doğal kaynak, enerji ve gıda ihracatçısıdır. Ülkenin bereketli ve çok çeşitli doğal kaynakları yüksek miktarda yabancı yatırımcıyı çekmektedir. İnanılmaz kömür rezervleri, demir, bakır, altın, doğal gaz, uranyum ve yenilenebilir enerji kaynakları ülkeyi çekim merkezi kılmakta, yapılan büyük yatırımlar bu sektörleri ciddi anlamda geliştirmektedir.

Avustralya'nın Taraf Olduğu Serbest Ticaret Anlaşmaları ve Yürürlüğe Giriş Tarihleri:

- Avustralya-Yeni Zelanda STA (ANZCERTA) / 1 Ocak 1983
- Singapur-Avustralya STA (SAFTA) / 28 Haziran 2003
- Avustralya-ABD STA (AUSFTA) / 1 Ocak 2005
- Tayland-Avustralya STA (TAFTA) / 1 Ocak 2005
- Avustralya-Şili STA (ACLFTA) / 6 Mart 2009
- ASEAN-Avustralya-Yeni Zelanda STA (AANZFTA) / 1 Ocak 2010
- Malezya-Avustralya STA (MAFTA) / 1 Ocak 2013
- Güney Kore-Avustralya STA (KAFTA) / 12 Aralık 2014
- Japonya-Avustralya STA (JAIPA) / 15 Ocak 2015
- Çin Halk Cumhuriyeti-Avustralya STA (ChAFTA) / 20 Aralık 2015
- Kapsamlı ve Yenilikçi Trans Pasifik Ortaklık Anlaşması (TCPPP) / 30 Aralık 2018
- Avustralya-Honk Kong STA (AHKFTA) / 17 Ocak 2020
- Peru-Avustralya STA (PAFTA) / 11 Şubat 2020

Avustralya'nın Taraf Olduğu Henüz Yürürlüğe Girmemiş Serbest Ticaret Anlaşmaları ve İmza Tarihleri:

- Endonezya-Avustralya Kapsamlı Ekonomik Ortaklık Anlaşması (IA-CEPA) / 4 Mart 2019
- Pasifik Ada Ülkeleri Yakın Ekonomik İlişkiler Anlaşması (PACER Plus) / 14 Haziran 2017

Avustralya'nın Taraf Olduğu Müzakere Süreci Devam Eden Serbest Ticaret Anlaşmaları:

- Avustralya-Avrupa Birliği STA
- Avustralya-Körfez Arap Ülkeleri İşbirliği Konseyi STA
- Avustralya-Hindistan Kapsamlı Ekonomik İşbirliği Anlaşması
- Çevresel Ürünler Anlaşması (EGA)
- Avustralya-Pasifik İttifakı STA
- Bölgesel Kapsamlı Ekonomik Ortaklık Anlaşması (RCEP)
- DTÖ Hizmet Ticareti Genel Anlaşması

Avustralya'nın serbest ticaret anlaşmaları ile ilgili detaylı bilgilerine <https://dfat.gov.au/trade/agreements/pages/trade-agreements.aspx> adresinden ulaşılması mümkündür.

3. DIŐ TİCARET

Genel Durum

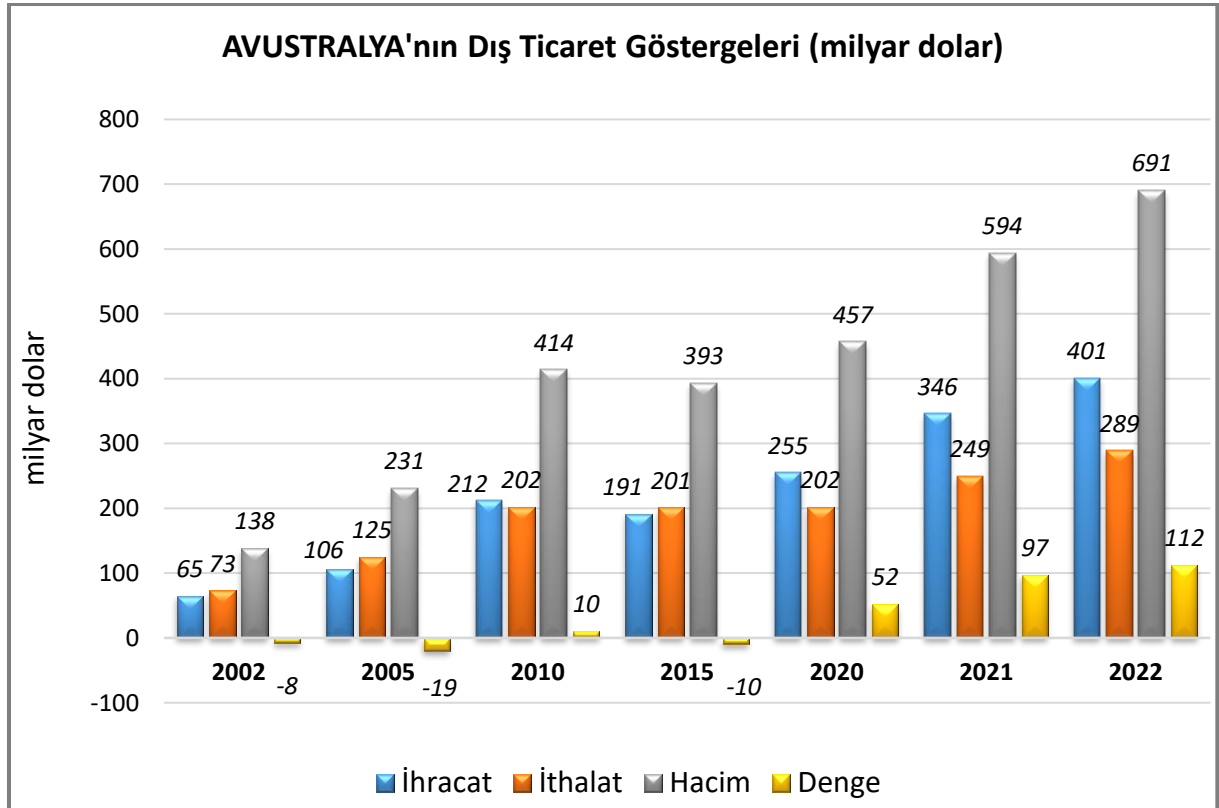
Avustralya dođal kaynaklar bakımında çok zengin bir lke olup, zellikle hammadde ihracatı baŐta olmak zere lkenin ihracatı ve ithalatında in en byk ticari ortađı durumundadır.

Avustralya'nın ihracatındaki en nemli rn grupları; demir cevherleri ve konsantreleri, taŐkmr; taŐkmrnden elde edilen briketler, topak vb. katı yakıtlar, altın (ham, yarı iŐlenmiŐ, pudra halinde), petrol gazları, ham petrol, petrol yađları ve buđdaydır.

Tarım rnlerinin 2/3' ihra edilmekte olup, sektr lkedeki toplam iŐ gcnn %3,1'ini istihdam etmektedir. iftiler hububat ve koyun yetiŐtiriciliđinde uzmanlaŐmıŐ olup, bu sektr rnleri tarım ihracatının yarısından fazlasını oluŐturmaktadır (Euromonitor).

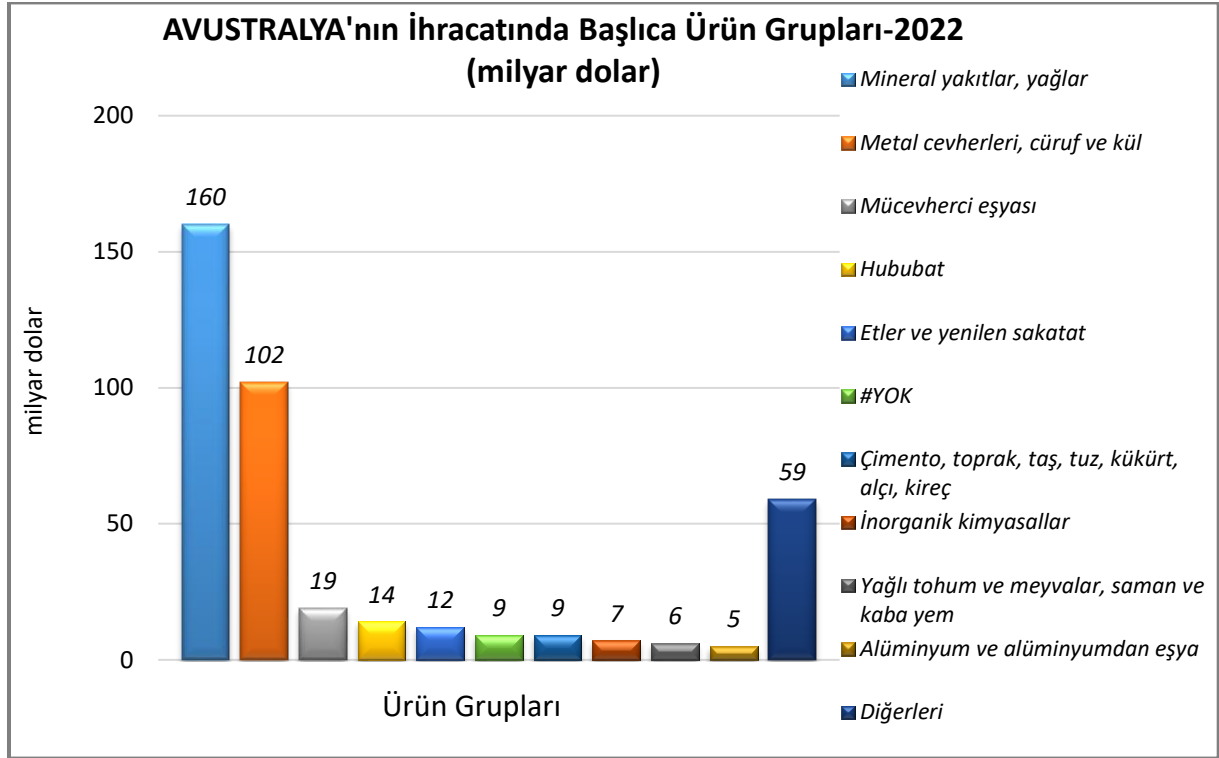
lkenin ithalatında nemli rnler, petrol yađları ve bitmenli minerallerden elde edilen yađlar (ham), makinalar, nkleer reaktrler, kazanlar, binek otomobilleri (steysin vagonlar ve yarıŐ arabaları dahil), elektrik, elektronik ekipmanlar, tedavide/korunmada kullanılmak zere hazırlanan ilalar ve altındır (ham, yarı iŐlenmiŐ, pudra halinde).

lkenin DıŐ Ticareti



Kaynak: Trademap-www.trademap.org

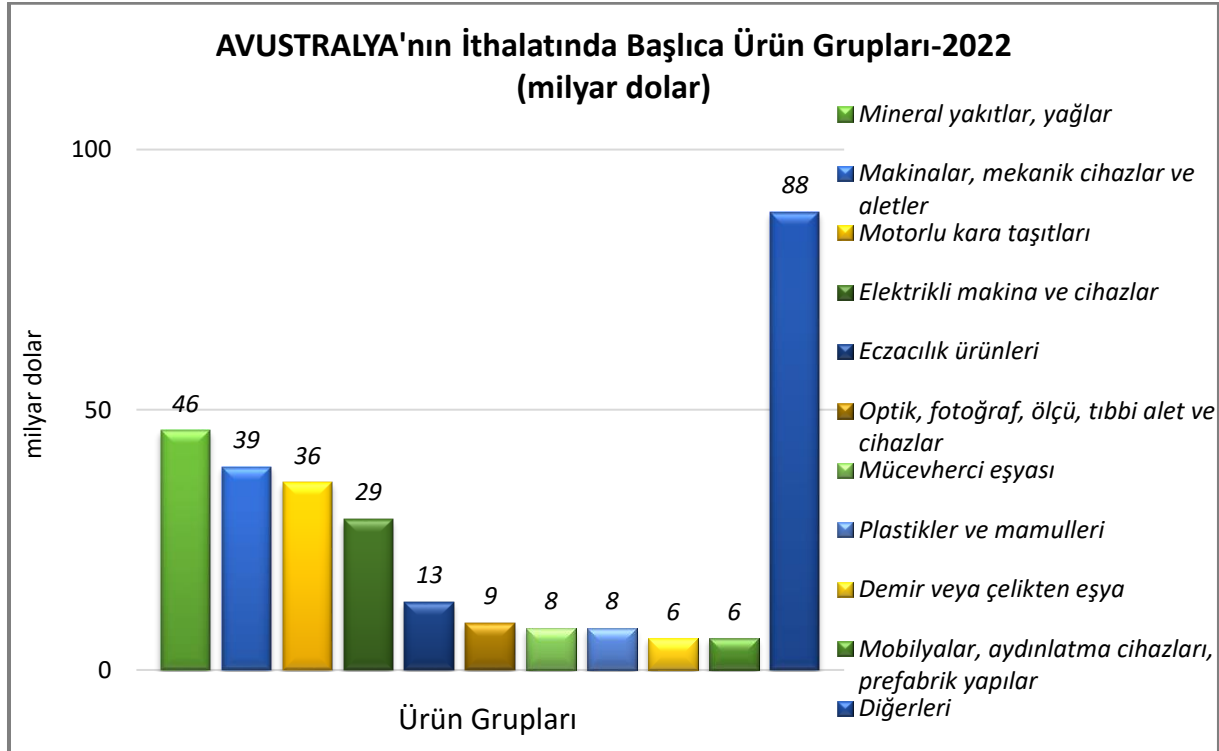
Başlıca Ürünler İtibarı ile Dış Ticaret İhracat



Kaynak: Trademap

[Detaylı tablo için tıklayınız](#)

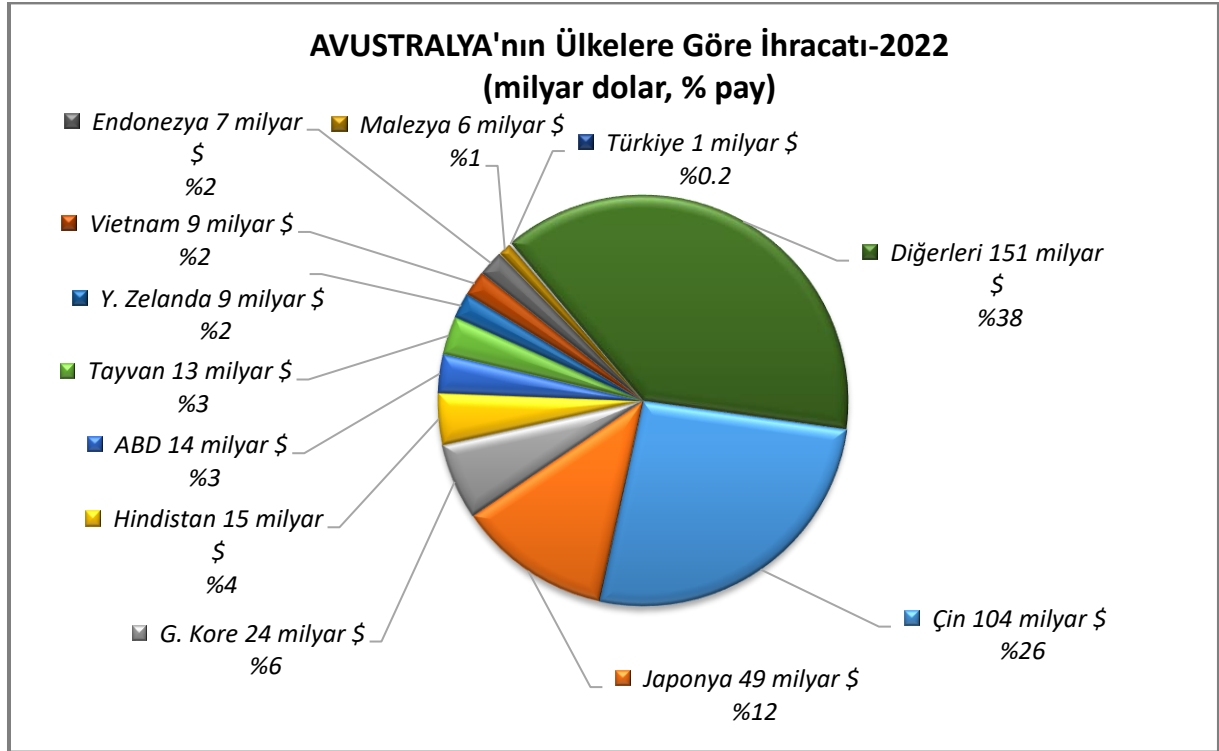
İthalat



Kaynak: Trademap

[Detaylı tablo için tıklayınız](#)

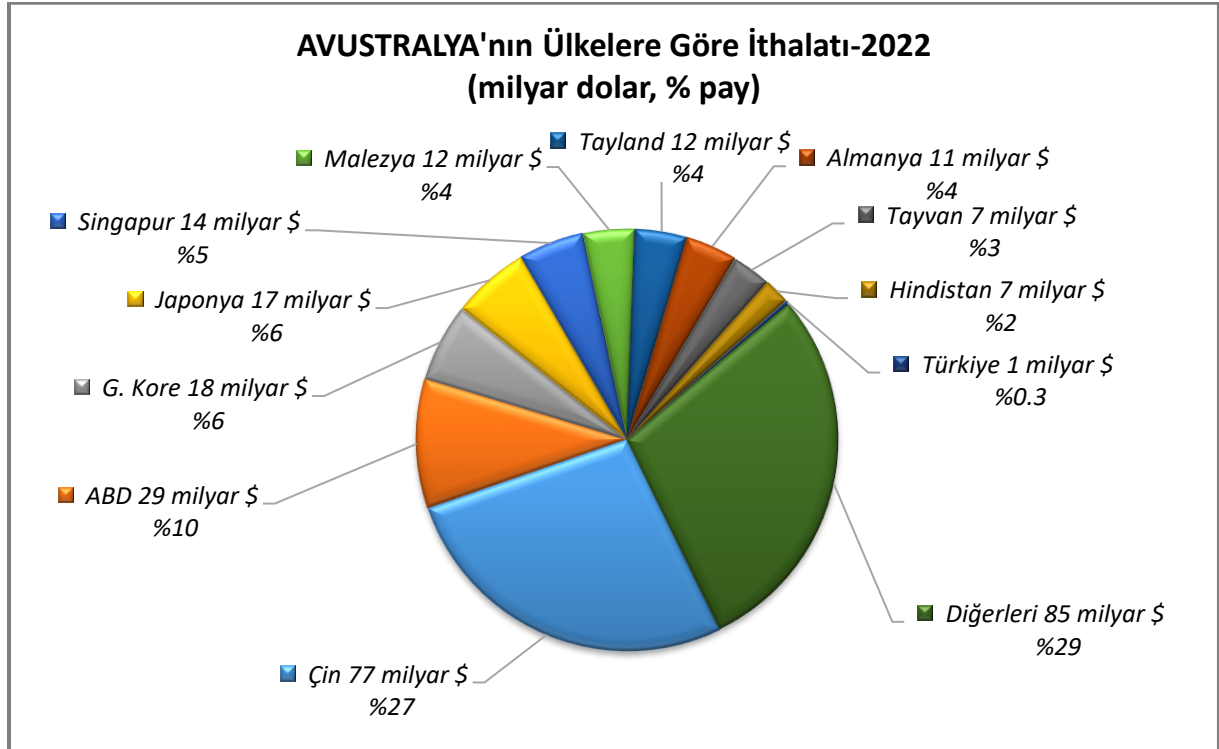
Başlıca Ülkeler İtibarı ile Dış Ticaret İhracat



Kaynak: Trademap

[Detaylı tablo için tıklayınız](#)

İthalat



Kaynak: Trademap

[Detaylı tablo için tıklayınız](#)

4. DOĞRUDAN YABANCI YATIRIMLAR

Doğrudan Yabancı Yatırımların Görünümü

Avustralya doğrudan yatırım sermayesi konusunda net ithalatçı olma konumunu sürdürmektedir. Diğer gelişmiş ülkelerle karşılaştırıldığında daha fazla doğrudan yabancı yatırım çekmekte olan Avustralya cazip bir ülke olarak görülmektedir.

Avustralya IMF verilerine göre, 1991 yılından itibaren kesintisiz ekonomik büyüme gösteren nadir gelişmiş ülkelerden biridir. Dolayısıyla, istikrarlı büyümesi, yüksek nitelikli işgücü, kaliteli ve güçlü yönetimi, iyi lojistik ve ulaşım altyapısı, girişimci dostu yatırım ortamı bulunmaktadır.

Avustralya, ulusal güvenliğe hanel getirmedeği, belirli stratejik sektörlerde uzun dönemli menfaatleri zedelediği sürece sermaye girişini teşvik etmektedir. Doğrudan yabancı sermaye yatırımlarının sektörel dağılımı incelendiğinde, madencilik, imalat, finans ve sigorta, toptan ve perakende ticaret, emlak ve işletme hizmetleri, inşaat, elektrik, gaz ve su, konaklama ve tarım sektörlerinin öne çıktığı görülmektedir.

Diğer taraftan, yabancı yatırımcıların Avustralya’da yapacağı belli yatırımlar Yabancı Yatırımları İnceleme Kurulu (Foreign Investment Review Board, FIRB) tarafından ulusal menfaatlerin korunması açısından incelemeye tabi tutulmakta, uygun bulunması halinde onay verilmektedir. Onaylanan tekliflere bakıldığında hizmetler sektörü ve gayrimenkul (ticari ve mesken) sektörlerinde gerçekleşmiş olup, ABD ve Çin geçmiş dönemlerde olduğu gibi yine en büyük yatırımcı ülkeler olarak göze çarpmaktadır. Bu iki ülke yanında Birleşik Krallık, Singapur, Kanada, Hollanda ve Fransa takip etmektedir.

Doğrudan Yabancı Yatırım İstatistikleri

	2021	2022	2023*	2024*	2025*	2026*	2028*
Ülke Dışından Gelen Doğrudan Yatırım (milyon \$)	24.789	29.740	25.730	30.990	44.330	45.590	53.980
Ülke Dışından Gelen Doğrudan Yatırımın GSYİH'ya Oranı (%)	1,5	1,7	1,4	1,7	2,2	2,3	2,7
Ülke Dışına Giden Doğrudan Yatırım (milyon \$)	800.089	829.831	855.557	886.547	930.878	976.466	1.030.443
Ülke Dışından Gelen Doğrudan Yatırım Stoku (milyon \$)	- 7.202,5	- 13.770	- 14.470	- 14.950	- 17.550	- 17.970	- 18.490
Ülke Dışına Yapılan Doğrudan Yatırım Stoku (milyon \$)	675.157	688.924	703.393	718.346	735.893	753.866	772.352

Kaynak: The Economist Intelligence Unit-EIU

*Tahmini veriler (Nisan 2023)

Dünyada uygulanan en etkili fikri mülkiyet hakları, siyasi ve ekonomik istikrarın bulunması Avustralya gerek yerli gerekse yabancı sermayenin ülkede yatırım yapmasını teşvik eden bir ortam sunmaktadır. Avustralya'nın yerel tasarruf miktarının ekonominin geliştirilmesi için yeterli olmaması, her yıl yapılacak yatırımları gerçekleştirmek üzere dış yatırımlara ihtiyacı bulunmaktadır.

Yabancıların gayrimenkul edinmesiyle ilgili olarak da 1 Nisan 1993 tarihinden bu yana uygulanan mevzuata göre, yabancı bireysel yatırımcının kentsel alanda konut amaçlı gayrimenkul alımı için ilgili kuruma başvurması ve ön onay alması gerekmektedir. Konuyla ilgili ayrıntılı bilgiye, Foreign Investment Review Board kurumunun <http://firb.gov.au/> internet sitesinden erişmek mümkündür.

Yabancı Yatırım Mevzuatı

Yabancı yatırımları, Yabancı Yatırım İnceleme Kurulu (the Foreign Investment Review Board)'nun desteğiyle Federal Hazine Bakanlığı düzenlemektedir. Kurul, yabancı yatırım tekliflerinin Avustralya kanunlarına ve politikasına uygunluğunu denetlemektedir. Avustralya'nın yabancı yatırımlara ilişkin bilgilerine Kurul'un (www.firb.gov.au) adresinden "publications" bölümü üzerinden ulaşılabilmektedir.

Yabancı yatırımlarla ilgili olarak bazı sektörlere özel mevzuat bulunmaktadır. Buna göre;

- Yayımlar mevzuatına göre, yabancı bir kişi, bir televizyon lisansını kontrol edemez veya böyle bir lisansın %15'inden daha fazlasına sahip olamaz; iki veya daha fazla yabancı kişi toplam olarak bir televizyon lisansının %20'sinden daha fazlasına sahip olamaz. Yabancı yatırımcıların, bir televizyon yayıncılığında payı kişisel olarak %20 pay, toplamda ise %35 pay ile sınırlandırılmıştır. Aynı şekilde gazete sahipliğinde de bazı kısıtlamalar bulunmaktadır.
- Nisan 2000'de kanunlaşan yasaya göre, yabancı havayolu şirketleri dahil olmak üzere, yabancı yatırımcılar, Avustralyalı uluslararası bir uçak şirketinin %49'una kadar, ülke içerisinde sefer yapan bir havayolu şirketinin %100'üne kadar sahip olabilmekte veya yeni bir iç hat seferi yapmak amacıyla havayolu şirketi kurabilmektedirler.
- Yabancıların gayrimenkul edinmesiyle ilgili olarak da 1 Nisan 1993 tarihinden bu yana uygulanan mevzuata göre, yabancı bir yatırımcının konut amaçlı gayrimenkul alımına yönelik isteği incelemeye alınmaktadır. Ancak, dönüşlerinde satılmak üzere, yabancı bir şirketin Avustralya'da yaşayan senior executive'i için böyle bir konut alması ve Avustralya'da geçici olarak yaşayan bir yabancı için kendi kullanımı için bir konut alması durumunda izin verilebilmektedir.

Avustralya hükümeti, yatırımlara doğrudan vergi teşviği vermemektedir. Hem yerli hem de yabancı yatırımcılar için aynı teşvikler geçerlidir. Örneğin;

- Avustralya'da kurulmuş şirketler için araştırma ve geliştirme vergi istisnası,

- “R&D” programı kapsamında, önemli ticari ve ihracat potansiyeli olan ürünleri ve hizmetleri geliştirmek için devlet yardımı ve kredi imkanları,
- Ulusal Devlet Alımı Geliştirme Programı kapsamında, kamu sektörünün ihtiyacı olan veya ihraç potansiyeli olan ürünlerin geliştirilmesi için sağlanan devlet yardımları,
- Eczacılık Sanayii Yatırım Programı kapsamında, kısmen geri ödemeli araştırma yardımları.

Büyük yabancı firmaların yüzlercesi, Avustralya’da değişik sektörlerde yatırım yapmaktadır. Avustralya Eyalet Hükümetleri, finansal, imalat ve diğer hizmetlerini yürütebilmelerini teminen bölgesel karargahlarını oluşturmaları için izin, vb. işlemlerin hızlandırılması dahil olmak üzere destekler sağlayarak yabancı yatırımı cesaretlendirmektedir.

Avustralya’da kamu kuruluşlarının açtığı bütün ihaleler (<https://www.tenders.gov.au/>) adresinde yayımlanmaktadır. Diğer Eyaletlerdeki ihalelere aşağıdaki web adreslerinden ulaşmak mümkündür:

- New South Wales: <https://tenders.nsw.gov.au/dpws>
- Victoria: <http://www.tenders.vic.gov.au>
- Queensland: <https://www.hpw.qld.gov.au/qtenders/>
- Tasmania: <https://www.tenders.tas.gov.au/>
- Western Australia: <https://www.tenders.wa.gov.au>
- South Australia: <https://www.tenders.sa.gov.au>
- Australian Capital Territory: <http://www.procurement.act.gov.au/>
- Northern Territory: <https://tendersonline.nt.gov.au>

Avustralya, DTÖ Devlet Alımlarına ilişkin Anlaşma’ya taraf değildir. Bunun anlamı da ihalelerde iç piyasada üretilen ürünlerin spesifikasyonlarını yasaklayan şartlara uymak zorunda olmadığıdır. Bu nedenle, Avustralya federal, eyalet ve bölge hükümetleri tarafından yapılacak alımlarda, alıma ilişkin yayınlanan dokümanların dikkatle incelenmesi gerekmektedir. İhaleye girmek isteyen Türk firmalarının ihale dokümanlarında yer alan şartları ve varsa kısıtlamaları dikkate alması önem arz etmektedir. Söz konusu şart ve kısıtlamalar, firmalarımızın özellikle ihaleye tek başına mı yoksa Avustralyalı bir ortakla mı girmesi konusunda etkili olabilmektedir.

Avustralya artık offset sistemine sahip değildir. Bununla birlikte, yabancı firmaların büyük devlet ihalelerini alabilmeleri için, yerel satın alımlar konusunda bazı yükümlülükleri yerine getirmeleri gerekecektir. Yabancı firmanın katılımını önerdiği yerel sanayinin ihaledeki payı ile ihaleye konu işin tamamlanması sonucunda Avustralya’da yapılacak araştırma ve geliştirme ile yatırım faaliyetlerinin büyüklüğüne göre ihale kazanılır veya kaybedilir. Avustralya federal, eyalet ve bölge hükümetleri, satın alma politikaları ve ihale evraklarında yer alan bazı hükümler yoluyla, yerli firmaların devlet alımlarına katılmalarını teşvik edebilmektedir.

5. TÜRKİYE ile TİCARET

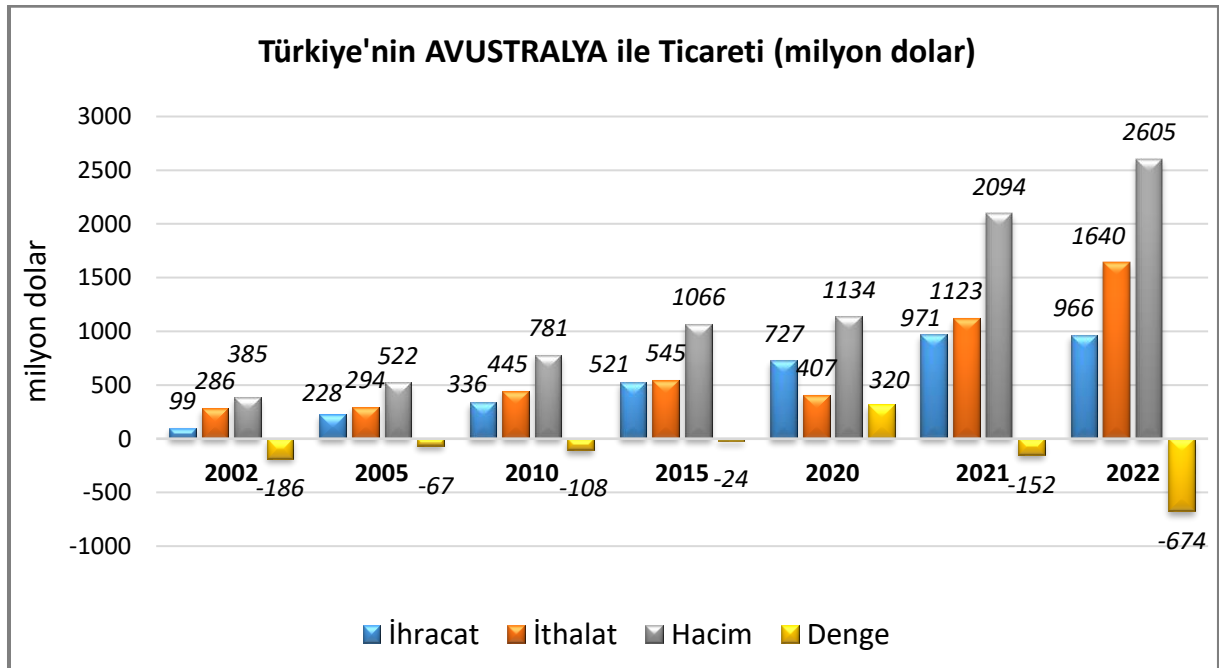
Genel Durum

Avustralya ile Türkiye arasında ilişkiler ilk kez 1915 yılında Gelibolu'da I. Dünya Savaşı sırasında yaşanmış olmakla birlikte, iki taraf arasında ekonomik ve ticari ilişkiler 1970'lerden sonra gelişmeye başlamıştır. İki ülke arasında 1968 yılında başlatılan resmi Türk göç programının da etkisiyle başta vatandaşlarımızın ihtiyaçlarını karşılamaya yönelik başlayan ticaretimiz yıllar itibariyle giderek gelişmiştir. Bakanlığımızın 2022-2023 dönemi için belirlediği 24 adet **Hedef Ülke** arasında Avustralya da yer almaktadır.

Avustralya ile Türkiye arasında karşılıklı ticari ilişkilerinin devamını veya iş hayatını etkileyecek siyasi veya ticari herhangi bir sorun bulunmamaktadır. Ancak Türkiye'nin Avustralya'ya ihracatının daha fazla artırılmasının önündeki en büyük engel, zaman farkı, uzaklık ve Avustralya'nın Çin, Tayland, Hindistan gibi ucuz mal üreten ülkelere yakın olması ve bölge ülkeleri ile ticarete ağırlık vermesidir.

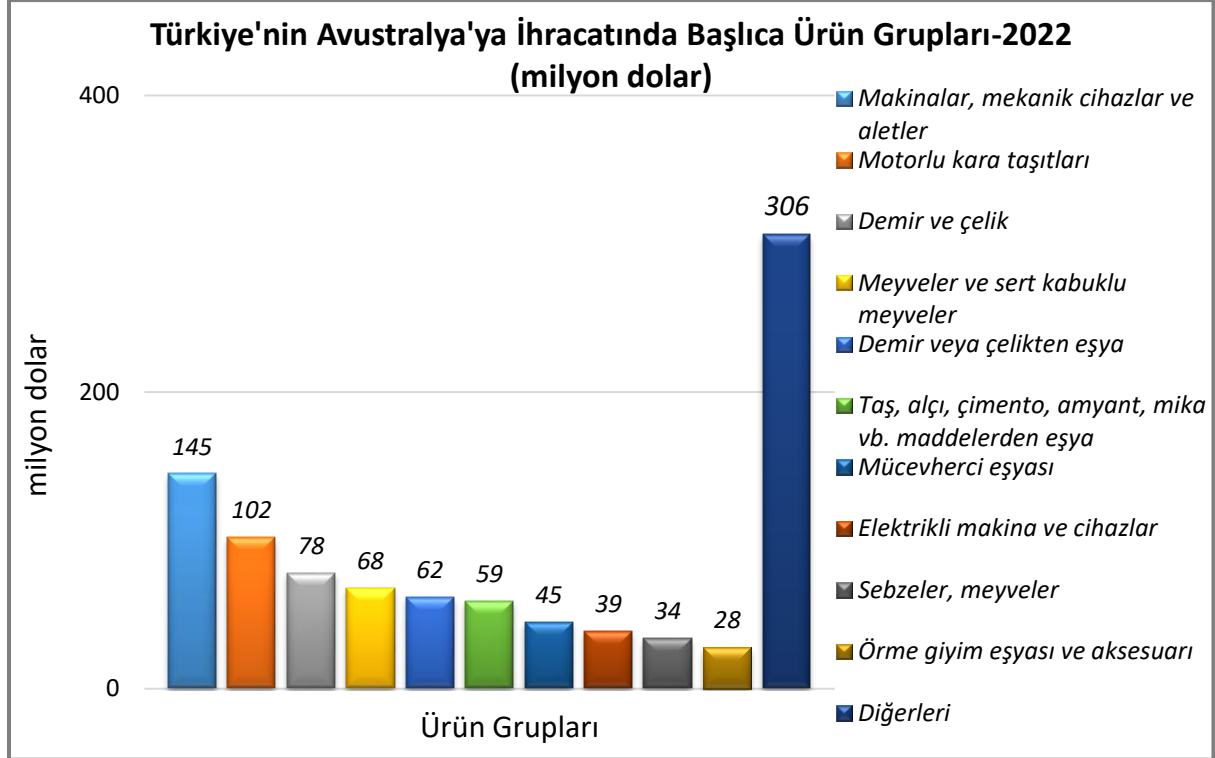
Avustralya'nın mevcut ihracatının ağırlıklı olarak doğal kaynaklar, minerallerden ve tarım ürünlerinden, ithalatının ise yaklaşık üçte ikisinin imalat sanayi ürünlerinden oluştuğu görülmektedir. Söz konusu dış ticaret kompozisyonu Türkiye'nin ekonomik yapısı/dış ticaret yapısı ile karşılaştırıldığında her iki ülke ekonomilerinin birbirlerini tamamlayıcı bir nitelik taşımakta ve ekonomik ve ticari ilişkilerin daha da geliştirilmesi bakımından elverişli bir ortam yaratmaktadır. 2022 yılında iki ülke arasında gerçekleşen ticaret hacmi 2,6 milyar \$ olmuştur. İhracat bir önceki yıla göre %0,6 azalarak 965,7 milyon dolar, ithalat ise geçen yıla göre %46 artarak 1,64 milyar dolar olarak gerçekleşmiştir.

Türkiye-Avustralya Dış Ticareti



Kaynak: TÜİK

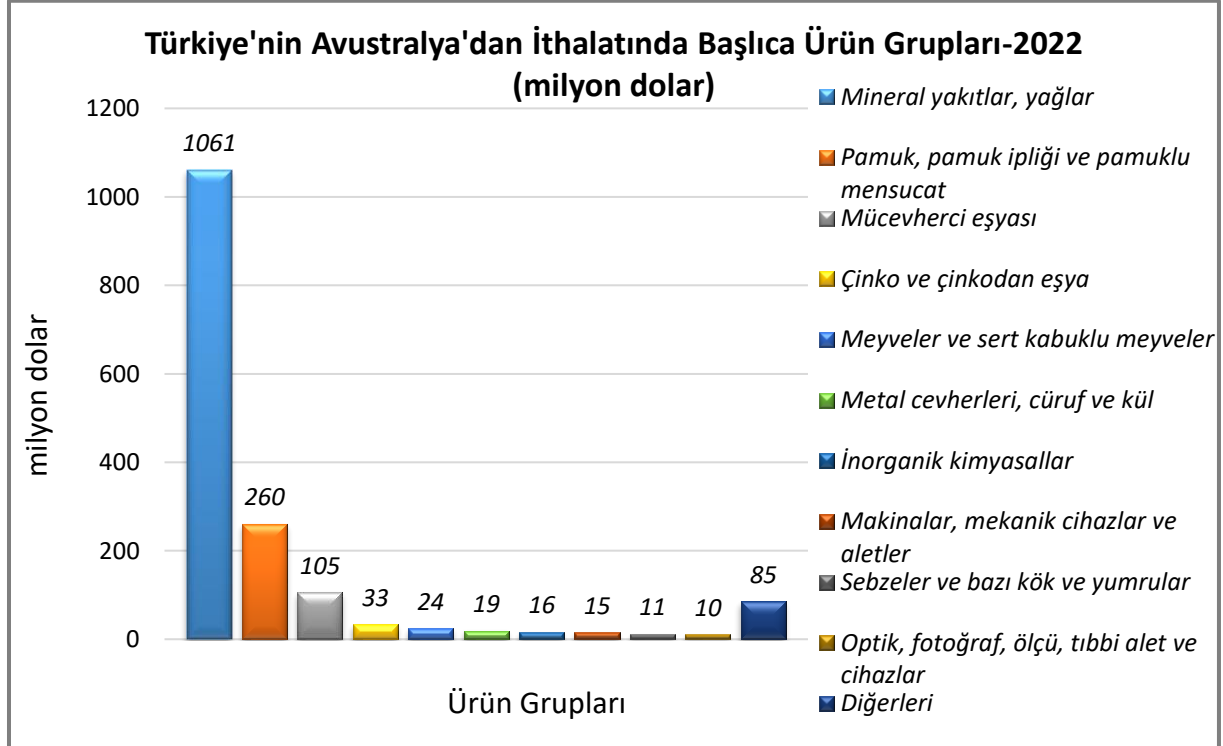
Türkiye'nin Avustralya'ya İhracatında Başlıca Ürünler



Kaynak: Trademap

[Detaylı tablo için tıklayınız](#)

Türkiye'nin Avustralya'dan İthalatında Başlıca Ürünler



Kaynak: Trademap

[Detaylı tablo için tıklayınız](#)

Yatırım İlişkileri

Türkiye ve Avustralya arasında Yatırımların Teşviki ve Korunması Anlaşması ve Çifte Vergilendirmenin Önlenmesi Anlaşması bulunmakla birlikte iki ülke arasındaki karşılıklı yabancı sermaye yatırımları düşük düzeyde bulunmaktadır.

2021 yılı itibarıyla yurtdışından Türkiye'ye gelen 218 milyar dolar değerindeki toplam doğrudan yatırım stokunda, Avustralya 7 milyon dolar ve % pay ile 43. sıradadır (TCMB-2022). 2022 yılında Türkiye'den Avustralya'ya gerçekleşen yatırım miktarı 1 milyon dolar civarındadır (TCMB-01.01.2023).

Avustralyalı firmalar özellikle enerji, alt yapı ve madencilik sektörleri başta olmak üzere Türkiye'de yatırım fırsatlarını araştırmaktadırlar. Ayrıca, taraflar arasında çok yönlü farkındalığın artması ile özellikle diş, göz ve plastik cerrahi alanlarında sağlık turizmi de potansiyel taşımaktadır.

Avustralya'ya 1960'ların sonlarından itibaren gelmeye başlayan Türkler, günümüzde birinci, ikinci ve üçüncü kuşağın temsil ettiği 155 bin üzerinde bir Türk topluluğunu oluşturmaktadırlar. Avustralya'ya yerleşen vatandaşlarımız ilk zamanlarda daha çok emek yoğun sektörlerde çalışmışlardır. Günümüzde Türk toplumu Avustralya ekonomisinde esnaf, işadami, sanayici, akademisyen gibi çok çeşitli alanlarda etkin bir rol almakta ve önemli katkı sağlamaktadır.

Avustralya'daki Türklere ait firma ve işletmelerin sayısı 2000'nin üzerindedir. Farklı sektörler içerisindeki küçük ve orta ölçekli işletmelerin sayısı ise oldukça fazladır. Birçok sektörde faaliyet gösteren Türk kökenli firmaların büyük bir kısmı Türk nüfusunun yoğun olarak yaşadığı Melburn şehrinde yer almaktadır.

Türk işadamları işveren olarak, gıda, inşaat, tekstil, mobilya, toptan ve perakende ticaret, boyacılık, iletişim hizmetleri, restoran işletmeciliği, otomobil tamiri ve taksicilik gibi alanlarda faaliyet göstermektedir. İşçi olarak ise tarım, madencilik, bankacılık, eğitim, sağlık, inşaat ve çeşitli alt hizmet sektörlerinde çalışmaktadır. Avustralya'da yerleşik Türk sahipli küçük ve orta boy işletmelerin listesinin yayınlandığı Turkish Golden Business Directory isimli bir online rehber de bulunmaktadır. Bahse konu rehberine (<http://www.goldendirectory.com.au/>) adresinden erişmek mümkündür.

Halihazırda mesafe faktörünün her iki ülkenin de ticari potansiyellerini eksik değerlendirmelerine ve kendi bölge ülkeleriyle ekonomik ve ticari ilişkileri geliştirmeye öncelik vermelerine yol açmaktadır. Ancak, coğrafi uzaklık günümüzde bir dezavantaj olmaktan çıkmış durumdadır ve Avustralya'nın sahip olduğu büyük alım gücü, tüketim eğilimi ve Asya-Pasifik Bölgesindeki stratejik konumu Ülkeyi önemli bir Pazar haline getirmektedir.

Fuar Katılımları:

T.C. Ticaret Bakanlığı Tarafından 2023 Yılı Destek Kapsamına Alınan Yurt Dışı Fuarlar (Milli/Bireysel):

<https://ticaret.gov.tr/ihracat/fuarlar/2022-ve-2023-yilinda-destek-kapsamina-alinan-yurtdisi-fuarlar>

EKLER:***EK-1: Avustralya'nın İhracatında Başlıca Ürünler (1 000 dolar)***

GTİP	ÜRÜNLER	2020	2021	2022	Pay (%, 2022)	Değişim (%, 2021- 2022)
TOPLAM İHRACAT (Diğerleriyle)		254 531 426	345 599 938	401 105 167	100,0	16,1
2601	Demir cevherleri ve konsantreleri	78 359 823	116 613 055	87 856 045	21,9	-24,7
2701	Taşkömürü; taşkömüründen elde edilen briketler, topak vb. katı yakıtlar	32 725 103	43 934 893	82 913 237	20,7	88,7
2711	Petrol gazları ve diğer gazlı hidrokarbonlar	27 338 826	37 976 526	62 665 702	15,6	65,0
7108	Altın (platin kaplamalı altın dahil) (işlenmemiş veya yarı işlenmiş ya da pudra halinde)	17 448 643	17 498 514	16 358 235	4,1	-6,5
1001	Buğday ve mahlut	2 712 736	7 247 149	10 188 034	2,5	40,6
2709	Ham petrol (petrol yağları ve bitümenli minerallerden elde edilen yağlar)	4 415 758	7 495 954	10 110 530	2,5	34,9
2530	Tarifenin başka yerinde yer almayan mineral maddeler	654 926	1 285 596	8 286 521	2,1	544,6
2818	Suni korundum, alüminyum oksit ve alüminyum hidroksit	4 839 107	5 894 616	6 235 103	1,6	5,8
2603	Bakır cevherleri ve konsantreleri	4 613 540	5 849 603	5 102 874	1,3	-12,8
1205	Rep veya kolza tohumları	793 547	2 207 745	4 976 635	1,2	125,4
0202	Sığır eti (dondurulmuş)	4 107 495	4 167 451	4 685 806	1,2	12,4
7601	İşlenmemiş alüminyum	2 581 522	3 870 589	4 150 834	1,0	7,2
0204	Koyun ve keçi etleri (taze, soğutulmuş veya dondurulmuş)	2 722 791	3 391 830	3 547 941	0,9	4,6
7403	Rafine edilmiş bakır ve bakır alaşımları (ham)	2 384 775	3 251 671	3 408 991	0,8	4,8
5201	Pamuk (karde edilmemiş veya penyelenmemiş)	310 408	1 500 804	2 994 585	0,7	99,5

Kaynak: Trademap, Avustralya verileri

EK-2: Avustralya'nın İthalatında Başlıca Ürünler (1 000 dolar)

GTİP	ÜRÜNLER	2020	2021	2022	Pay (%, 2022)	Değişim (%, 2021- 2022)
TOPLAM İTHALAT (Diğerleriyle)		202 277 035	248 893 435	289 430 940	100,0	16,3
2710	Petrol yağları ve bitümenli minerallerden elde edilen yağlar	11 404 308	19 064 213	37 356 021	12,9	95,9
8703	Otomobiller	12 846 966	17 566 302	19 196 458	6,6	9,3
8704	Eşya taşımaya mahsus motorlu taşıtlar	5 862 472	8 794 183	9 314 411	3,2	5,9
8517	Telefon cihazları, ses, görüntü veya diğer bilgileri almaya veya vermeye mahsus diğer cihazlar	7 832 541	9 098 021	8 848 279	3,1	-2,7
8471	Otomatik bilgi işlem makineleri, bunlara ait birimler; manyetik veya optik okuyucular, verileri koda dönüştüren ve işleyen makineler	7 161 762	8 208 839	8 586 337	3,0	4,6
2709	Ham petrol (petrol yağları ve bitümenli minerallerden elde edilen yağlar)	4 790 869	5 621 207	7 216 008	2,5	28,4
3004	Tedavide veya korunmada kullanılmak üzere hazırlanan ilaçlar (dozlandırılmış)	5 575 960	5 591 840	6 977 093	2,4	24,8
3002	İnsan kanı, hayvan kanı, serum, aşı, toksin vb. ürünler	2 670 484	4 570 070	5 489 778	1,9	20,1
7108	Altın (platin kaplamalı altın dahil) (işlenmemiş veya yarı işlenmiş ya da pudra halinde)	6 342 068	4 893 071	4 849 524	1,7	-0,9
8429	Buldozerler, greyderler, toprak tesviye makinaları, skreyperler, mekanik küreyiciler, ekskavatörler, yol silindirleri vb.	1 661 617	2 433 874	2 939 198	1,0	20,8
9018	Tıpta, cerrahide, dişçilikte ve veterinerlikte kullanılan alet ve cihazlar	2 252 336	2 623 802	2 606 612	0,9	-0,7
8708	Karayolu taşıtları için aksam ve parçalar	1 831 860	2 438 795	2 555 219	0,9	4,8
4011	Kauçuktan yeni dış lastikler	2 017 314	2 371 712	2 540 584	0,9	7,1
3102	Azotlu mineral veya kimyasal gübreler	758 354	1 316 065	2 341 720	0,8	77,9
8528	Monitörler ve projektörler, televizyonlar	1 733 446	2 159 689	2 219 791	0,8	2,8

Kaynak: Trademap, Avustralya verileri

EK-3: Avustralya'nın Ülkelere Göre İhracatı (1 000 dolar)

Sıra	Ülke	2020	2021	2022	Pay (% 2022)	Değişim (%, 2021- 2022)
TOPLAM İHRACAT (Diğerleriyle)		254 531 426	345 599 938	401 105 167	100,0	16,1
1.	Çin	90 502 920	115 535 934	103 851 683	25,9	-10,1
2.	Japonya	19 092 549	29 776 841	48 965 490	12,2	64,4
3.	G. Kore	12 981 797	21 924 841	24 123 267	6,0	10,0
4.	Hindistan	7 049 239	12 821 770	14 797 031	3,7	15,4
5.	ABD	13 210 937	12 164 966	13 728 964	3,4	12,9
6.	Tayvan	5 524 154	9 171 362	12 592 280	3,1	37,3
7.	Y. Zelanda	6 926 982	8 532 321	9 082 851	2,3	6,5
8.	Vietnam	4 424 422	7 016 105	9 053 391	2,3	29,0
9.	Endonezya	3 372 530	6 732 836	7 332 543	1,8	8,9
10.	Malezya	3 291 001	4 136 980	5 914 555	1,5	43,0
11.	Hong Kong	4 710 969	7 118 079	5 493 692	1,4	-22,8
12.	Singapur	5 426 732	8 825 504	4 785 356	1,2	-45,8
13.	Hollanda	1 710 363	2 460 171	4 231 582	1,1	72,0
14.	Tayland	2 277 873	4 355 125	3 899 616	1	-10,5
15.	Almanya	2 607 723	2 688 583	3 481 507	0,9	29,5
29.	Türkiye	277 939	935 567	891 455	0,2	-4,7

Kaynak: Trademap, Avustralya verileri

EK-4: Avustralya'nın Ülkelere Göre İthalatı (1 000 dolar)

Sıra	Ülke	2020	2021	2022	Pay (% 2022)	Değişim (%, 2021- 2022)
TOPLAM İTHALAT (Diğerleriyle)		202 277 035	248 893 435	289 430 940	100,0	16,3
1.	Çin	57 621 451	67 914 125	76 955 155	26,6	13,3
2.	ABD	23 746 634	25 502 028	29 256 877	10,1	14,7
3.	G. Kore	6 025 446	9 073 673	18 189 845	6,3	100,5
4.	Japonya	12 086 838	15 176 361	16 977 830	5,9	11,9
5.	Singapur	5 248 180	9 366 033	13 538 328	4,7	44,5
6.	Malezya	6 704 986	10 041 094	11 860 529	4,1	18,1
7.	Tayland	9 595 394	11 060 878	11 770 902	4,1	6,4
8.	Almanya	9 323 815	10 695 849	11 377 372	3,9	6,4
9.	Tayvan	3 161 214	4 362 630	7 427 424	2,6	70,3
10.	Hindistan	3 683 046	5 974 034	6 635 030	2,3	11,1
11.	Vietnam	4 296 083	5 104 786	6 289 466	2,2	23,2
12.	İtalya	4 556 773	5 534 777	6 285 876	2,2	13,6
13.	İngiltere	4 790 899	5 331 762	5 074 272	1,8	-4,8
14.	Y. Zelanda	4 951 486	5 016 239	4 898 760	1,7	-2,3
15.	Fransa	4 007 542	4 432 084	4 514 133	1,6	1,9
36.	Türkiye	682 434	862 865	892 630	0,3	3,4

Kaynak: Trademap, Avustralya verileri

Ek-5: Türkiye'nin Avustralya'ya İhracatında Başlıca Ürünler (1 000 dolar)

GTİP	ÜRÜNLER	2020	2021	2022	Pay (%, 2022)	Değişim (%, 2021- 2022)
TOPLAM İHRACAT (Diğerleriyle)		726 892	971 035	965 683	100,0	-0,6
8704	Eşya taşımaya mahsus motorlu taşıtlar	73 535	54 475	60 212	6,2	10,5
6802	Yontulmaya veya inşaata elverişli işlenmiş taşlar (kayağan taşı hariç), mozaik için küp şeklinde taşlar, granüller	41 862	56 331	56 579	5,9	0,4
7113	Mücevherci eşyası ve aksamı (kıymetli metallere veya kıymetli metallerle kaplama metallere)	28 515	36 505	43 262	4,5	18,5
7213	Demir veya alaşımsız çelikten filmaşın (sıcak haddelenmiş, kangal halinde)	8 500	50 448	33 242	3,4	-34,1
7214	İnşaat demiri	40 541	90 462	33 159	3,4	-63,3
7306	Demir veya çelikten diğer ince ve kalın borular ve içi boş profiller	8 151	16 502	33 074	3,4	100,4
8422	Bulaşık, şişe vb. yıkama ve kurutma makineleri, şişe, kutu çuval vb. doldurma, etiketleme makineleri, ambalaj vb. makineler	37 025	29 507	32 785	3,4	11,1
0806	Üzümler (taze/kurutulmuş)	27 888	21 142	26 150	2,7	23,7
5702	Dokunmuş halılar ve dokumaya elverişli maddelerden diğer yer kaplamaları	28 872	25 645	23 665	2,5	-7,7
7308	Demir veya çelikten inşaat ve inşaat aksamı, inşaatta kullanılmak üzere hazırlanmış demir veya çelikten sac, çubuk, vb.	5 617	11 976	21 826	2,3	82,2
8701	Traktörler	10 510	12 983	19 440	2	49,7
0813	Meyve (kurutulmuş) (0801, 0806'de kiler hariç)08. fasıldaki sert ve kabukluların karışımları	13 873	16 272	18 369	1,9	12,9
2608	Çinko cevherleri ve konsantreleri	0	6 448	14 982	1,6	132,4
6403	Dış tabanı kauçuktan, plastik maddeden, tabii veya terkip yoluyla elde edilen köseleden ve yüzü deriden olan ayakkabılar	9 609	16 662	14 526	1,5	-12,8
0802	Diğer kabuklu meyveler (taze/kurutulmuş) (kabuğu çıkarılmış/soyulmuş)	25 843	20 925	14 489	1,5	-30,8

Kaynak: Trademap, TR verileri

Ek-6: Türkiye'nin Avustralya'dan İthalatında Başlıca Ürünler (1 000 dolar)

GTİP	ÜRÜNLER	2020	2021	2022	Pay (%, 2022)	Değişim (%, 2021- 2022)
TOPLAM İHRACAT (Diğerleriyle)		406 721	1 123 183	1 639 559	100,0	46,0
2701	Taşkömürü; taşkömüründen elde edilen briketler, topak vb. katı yakıtlar	101 448	777 040	1 060 857	64,7	36,5
5201	Pamuk (karde edilmemiş veya penyelenmemiş)	3 295	99 435	259 882	15,9	161,4
7108	Altın (platin kaplamalı altın dahil) (işlenmemiş veya yarı işlenmiş ya da pudra halinde)	189 306	109 113	100 397	6,1	-8,0
7901	İşlenmemiş çinko	0	0	33 407	2,0	0,0
0802	Diğer kabuklu meyveler (taze/kurutulmuş) (kabuğu çıkarılmış/soyulmuş)	14 743	10 193	23 207	1,4	127,7
2601	Demir cevherleri ve konsantreleri	0	0	17 092	1,0	0,0
2837	Siyanürler, oksisyanürler ve kompleks siyanürler	5 503	6 961	13 566	0,8	94,9
0713	Kuru baklagiller (kabuksuz) (taneleri ikiye ayrılmış)	6 363	24 410	10 883	0,7	-55,4
4802	Sivanmamış kağıt ve karton ve her boyutta perfore edilmemiş delikli kart ve delikli şerit kağıt	119	7	8 917	0,5	127285,7
3004	Tedavide veya korunmada kullanılmak üzere hazırlanan ilaçlar (dozlandırılmış)	19 885	16 601	7 562	0,5	-54,4
8105	Kobalt matları ve kobalt metalürjisinin diğer ara ürünleri; kobalt ve kobalttan eşya (döküntü ve hurdalar dahil)	2 786	5 013	6 690	0,4	33,5
7502	İşlenmemiş nikel	29	519	5 822	0,4	1021,8
0102	Canlı büyükbaş hayvanlar (at, eşek, katır ve bardolar hariç)	0	0	4 524	0,3	0,0
9021	Ortopedik cihazlar; cebireler, kırıklar için cihazlar vb., protez organlar; işitme cihazları, vücut içi ve dışı cihazları	4 143	5 663	4 022	0,2	-29,0
7106	Gümüş (altın veya platin yaldızlı gümüş dahil) (işlenmemiş veya yarı işlenmiş ya da pudra halinde)	2	0	3 631	0,2	0,0

Kaynak: Trademap, TR verileri